


## מסמך הסבר למציג - מפגש עובד הכנסת עם כיתות ילדים בגילאי יסודי

מסמך זה מהווה הכנה לקראת מפגש עם ילדים בגילאי בית ספר יסודי ועובר על מהלך המפגש. המפגש מועבר כתחנות הממוקמות על לוח משחק אותו תעברו יחד עם הילדים - המשחק נועד להלהיב וליצור אווירה משחקית ובסופו פעילות בנושא חקיקה. בכל תחנה יופיע מסך תוכן שונה הכולל אינטרקציות, סרטונים ואנימציות, אותו תעברו יחד עם הילדים. בעת סיום כל מסך תוכן, תתקדמו במשחק הלוח עד לפעילות הסיום.

### חשוב!

- הדפיסו מסמך זה כדי שיהיה עמכם במהלך המפגש.
- שימו לב לזמנים תוך כדי המפגש כדי שתוכלו להספיק את כולו – **השאירו לפחות 15 דק' לפעילות הסיום.**
- לפני יציאתכם למפגש, וודאו כי אספתם את **פתקי ההצבעה (כמספר התלמידים) הנדרשים לפעילות החקיקה** ממרכז המבקרים:




### טיפים כלליים:


- בקשו מהמורה לשנות את סדר הישיבה בכיתה – אפשר לשבת בח' או בעיגול
- שתפו את הילדים כמה שיותר – שאלו שאלות, הציגו התלבטויות ותנו לילדים להעלות מחשבות ומסקנות, כך נוכל לייצר אירוע משמעותי.
- הנכם נציגי כנסת ישראל – זוהי ההזדמנות שלכם להציג את הכנסת בפני הילדים ולספר על חוויותיכם מתוכה




לעזרה או שאלות ניתן לפנות [למרכז המבקרים של כנסת ישראל](#).

- המסמך כתוב בלשון זכר מטעמי נוחות ופונה לשני המינים

**מסכי המפגש והוראות הפעלה:**

אינטראקציית עכבר 

דברי הסבר 

תוכן	מסך
<p>"שלום לכולם, שמי ____ . מי יודע מה זה הבניין שבתמונה?" </p> <p>אחרי שהילדים עונים לחץ על כפתור המשך </p> <p>היום נדבר על מהי הכנסת, מדוע היא חשובה לנו כל כך שהמנהל/ת הסכים/מה להקדיש לה כל כך הרבה שעות מיום הלימודים במקום חשבון ובמקום עברית ומדעים?" </p> <p>הכנס את שם הקבוצה (לדוגמא: כיתה א', כיתה ב'2) ולחץ על הכפתור המשך </p>	 
<p>"היום אנו הולכים לשחק משחק. בכל פעם נגדיל את הקובייה ונתקדם במסלול על פי הצעדים. ברגע שנגיע לסמל, נבצע את הפעילות שתפתח וכשנשלימה - נצליח להשיג את הסמל ולהתקדם." </p> <p>בלוח המשחק יש ללחוץ על הקובייה כדי להמשיך </p>	
<p><b>משבצת 1: רקע על הכנסת</b></p> <p>הגדרה של כנסת, מקור השם "כנסת" והגדרת חבר כנסת </p> <p>לחץ על כפתור המשך כדי לעבור להגדרה הבאה </p>	

### משבצת 2: מיקום

"לפני שנכנסים לכנסת, מי יודע להגיד איפה היא נמצאת?"

לחץ על התשובה יחד עם הילדים כדי להמשיך

"בית הקבע של הכנסת נמצא בשכונת גבעת רם בירושלים, ליד בית המשפט העליון, הספרייה הלאומית, מוזיאון ישראל ומשרדי ממשלה אחרים. קרוב לשני עשורים לפני סיום בניית בניין הכנסת הנוכחית בשנת 1966, נפגשה הכנסת בכמה מקומות חלופיים בירושלים ובתל אביב."



### משבצת 3: ציוני דרך בהיסטוריה של המדינה וכנסת ישראל

**1948:** לקראת הכרזת המדינה מקימה ההנהלה הציונית את מועצת העם- 37 אנשים שנתמנו לפי מפתח מפלגתי וארגוני. הם אלו שייצגו את העם בישראל עם הקמת המדינה. את נוסח המגילה הקריא דוד בן-גוריון ביום שישי, ה' באייר תש"ח, 14 במאי 1948 במוזיאון תל-אביב.

לספר לילדים כי העתק של מגילת העצמאות נמצא במשכן הכנסת והמגילה המקורית נמצאת בארכיון המדינה

לחץ על החץ בצד שמאל כדי לעבור לנקודה הבאה  
ניתן ללחוץ על החץ בצד ימין כדי לחזור לנקודה הקודמת או ללחוץ על השנה כדי לעבור לנקודה ספציפית



**1949:** בכ"ד בטבת תש"ט (25 בינואר 1949) כמה חודשים לאחר קום המדינה התקיימו בפעם הראשונה הבחירות לכנסת, שעוד נקראה אז האספה המכוננת. זה קרה בט"ו בשבט תש"ט (14 בפברואר 1949) יומיים לאחר מושב הפתיחה החליטה האספה המכוננת כי בית-המחוקקים של מדינת ישראל ייקרא "כנסת".

**1966:** בשנותיה הראשונות נדדה הכנסת ופעלה במקומות שונים בתל אביב ובירושלים, ב"ד אלול תשכ"ו, 30 באוגוסט 1966 נחנך בטקס ממלכתי ובאווירה חגיגית בניין הכנסת שאנו מכירים היום בגבעת רם בירושלים. כ-6,000 מוזמנים מכל שדרות הציבור והאוכלוסייה נטלו חלק בטקס ועוד כ-5,000 מתושבי ירושלים חזו בטקס מעל הגבעות הירוקות בגן הנשיא מול משכן הכנסת.

**1977:** י' כסליו תשל"ח, 20 בנובמבר 1977, נשיא מצריים אנואר סאדאת בביקורו ההיסטורי בישראל, נשא נאום במליאת הכנסת, שהיה שלב ראשון לקראת הסכם שלום שנחתם בין ישראל למצרים.

**1995:** בתום עצרת למען השלום במוצאי שבת, י"ב בחשוון תשנ"ו, 4 בנובמבר 1995, נרצח ראש ממשלת ישראל יצחק רבין בידי מתנקש יהודי. הרצח עורר סערה וטלטלה בציבור הישראלי על כל פלגיו. ארונו הוצב ברחבת הכנסת וראשי מדינות ואלפי אזרחי המדינה חלפו על פניו. מהכנסת יצא הארון להלוויה בהר הרצל בחלקת גדולי האומה.



**2019:** הכנסת מציינת 70 שנה להיווסדה. בט"ו בשבט תש"ט (14 בפברואר 1949), ראש השנה לאילנות, התקיימה בירושלים, בבניין הסוכנות היהודית, הישיבה הראשונה של האספה המכוננת. רוב הנבחרים הגיעו לירושלים מהשפלה, ובדרכם עצרו בשער הגיא לטקס נטיעת עצים. טקס נטיעת עצים באתרים שונים בירושלים ובסביבתה היה מאז חלק ממסורת חגיגות יום-ההולדת של הכנסת בכל שנה



#### משבצת 4: תפקידי הכנסת

שאל/י את הילדים מהם התפקידים של הכנסת



*ענה יחד עם הילדים ולחץ על התשובה*



**ייצוג** – 120 חברי הכנסת הנבחרים על ידי העם מייצגים בכנסת את הציבור בישראל ומביאים לידי ביטוי את מגוון הדעות, הרעיונות והקבוצות המגוונות באוכלוסייה.



**חקיקה** – אחד מתפקידיה העיקריים של הכנסת הוא לחוקק חוקים אשר מחייבים את כל תושבי המדינה ולכן היא נקראת גם הרשות המחוקקת. הצעות חוק מוגשות על ידי חברי הכנסת, הממשלה או וועדות הכנסת והן נדונות בוועדות ובמליאה - ומועלות להצבעה להכרעת הרוב במליאת הכנסת.



**פיקוח** – אחד מתפקידי הכנסת הוא פיקוח על פעולות הממשלה אשר העומד בראשה (ראש הממשלה) ורוב משריה הם גם חברי כנסת. הפיקוח נעשה באמצעות דיונים במליאה ובוועדות הכנסת אליהן מגיעים שרים ועובדי משרדי ממשלה לתת דיווח והסברים על עבודת משרדם. הכנסת בוחרת את מבקר המדינה אשר מפקח ובודק נושאים רבים בתפקוד משרדי הממשלה ומגיש מדי שנה לכנסת דו"ח שדנים בו בכנסת. לחברי הכנסת כלים נוספים שעוזרים להם לפקח ולהעלות נושאים חשובים על סדר היום וזאת באמצעות שאלות (שאלות שמופנות לשרים) ונאומים במליאה.



אם המפגש עם ילדים קטנים (ג' ומטה) אין צורך להתעכב רבות על שקף זה. אלו נושאים קשים להסבר לילדים קטנים והדגש הוא על כותרות התפקידים

**משבצת 5: רחבת הכותל ומשמר הכנסת**

**רחבת הכנסת** בפתח המשכן משמשת לטקסים רשמיים, בהשתתפות אלמנטים בולטים נוספים בפתח המשכן. גלעד לזכר חללי מערכות ישראל של האמן זליג סגל (2007) ובו דולקת אש תמיד, עמודי בטון העוטפים את מבנה הכנסת, "שער השבטים" - דלתות הכניסה.

לחץ על כפתור המשך



**משמר הכנסת:** יחידה הכפופה ליושב ראש הכנסת, המופקדת על שמירת הביטחון והסדר הציבורי בשטח חסינות הכנסת ועל ייצוגה הטקסי של הכנסת. שטח חסינות הכנסת הוא שטח שבו רק לגוף ביטחוני אחד מותר לפעול; הגוף הזה הוא משמר הכנסת. חשיבותו של משמר הכנסת היא חלק מעיקרון חשוב בדמוקרטיה: עקרון הפרדת הרשויות.

לחץ על כפתור המשך



**משבצת 6: טרקלין שאגאל ושטיח - משבצת זו נפתחת בסרטון הליכה מהירה מרחבת הכנסת לטרקלין שאגאל**

טרקלין שאגאל הינו האולם הרשמי של הכנסת. כאן נערכים טקסים ואירועים ממלכתיים האולם נקרא על שם האומן היהודי המפורסם מארק שאגאל שיצר את יצירות האומנות המופיעות בו

לחץ על כפתור המשך



היצירה המרכזית בטרקלין הם שלושת שטיחי קיר. שלושת השטיחים מסמלים שלוש תקופות שונות בחיי העם היהודי: השטיח המרכזי מסמל את עברו של העם היהודי, השטיח השמאלי מסמל את ההווה שלו והשטיח הימני מסמל את העתיד.

לחץ על כפתור המשך




נושאו של **השטיח הימני** הוא חזון אחרית הימים של הנביא ישעיהו. מצד ימין של שטיח זה נראה הנביא, לבוש אדום. במרכז השטיח חזונו: "וגר זאב עם כבש ונמר עם גדי ירבץ",






ונראים בו בני אדם חיים בשלום זה עם זה לצד חיות טורפות.  
שטיח זה מסמל את כמיהתו של האמן לעתיד אוטופי.


לחץ על כפתור המשך 

נושאו של **השטיח המרכזי** הוא יציאת מצרים הגיבורים  
המרכזיים כאן הם משה רבנו ודוד המלך: משה המוציא את  
העם ממצרים ודוד המקבל אותם בארץ-ישראל.

לחץ על כפתור המשך 

נושאו של **השטיח השמאלי** הוא ההווה של עם ישראל – נושאו  
המרכזי הוא שיבת ציון ותקומת מדינת ישראל, בשטיח נראים  
אזכורים של מדינת ישראל בשנות ה-60.  
בחלק העליון של השטיח במעין בועה, נראית העיר העתיקה  
ירושלים, השטיח נעשה בתקופה שלפני מלחמת ששת הימים,  
שבה ירושלים העתיקה לא הייתה נגישה לאזרחי מדינת ישראל,  
והבועה מסמלת את הכמיהה לחזור אליה

### משבצת 7: מליאת הכנסת

ברוכים הבאים לאולם מליאת הכנסת – בו מתכנסים מאה ועשרים חברי  
וחברות הכנסת. 

#### מה עושים במליאה?


כאן דנים ומצביעים על הצעות חוק, מעלים הצעות לסדר-היום, מציגים  
שאלות לשרי הממשלה ומעלים הצעות להביע אי-אמון בממשלה.  
מתקיימים בה דיונים במגוון נושאים המשקפים את האירועים הפוליטיים,  
הביטחוניים, החברתיים והכלכליים המתרחשים במדינה. לא דרושה  
נוכחות כל חברי הכנסת כדי לקיים את פעולותיה. ההחלטות מתקבלות  
במליאת הכנסת בהצבעת רוב הנוכחים, אלא אם כן נקבע בחוק שיש  
צורך ברוב גדול יותר.

שיבות מליאת הכנסת מתקיימות בדרך כלל בימים שני, שלישי ורביעי.

#### דוגמאות לחוקים שהתקבלו:

- חוק לצמצום השימוש בשקיות ניילון
- חוק חינוך חובה
- חוק צער בעלי חיים – הגנה על בעלי חיים

לחץ על החץ כדי להמשיך 

מי מזהה את הצורה? להראות לילדים שהכיסאות ממוקמות בצורת  
מנורה 



לחץ על האחד מסימני השאלה ?  
ניתן ללחוץ על הסימנים בכל סדר. כדי לסגור את החלון יש ללחוץ על ה-X.

1. לצלמים ולעיתונאים יש מקום משלהם - חלק מעקרונות שקיפות הכנסת ודמוקרטיה
2. במרכז הבמה כסאו של יושב ראש הכנסת המנהל את הדיונים ונותן רשות דיבור לח"כים, יושב ראש הכנסת היום הוא חבר- הכנסת \_\_\_\_\_ לאורך השנים מילאו חברי כנסת רבים תפקיד זה וביניהם גם חברת כנסת.
3. למעלה מימין - מקום מושבו של נשיא המדינה ופמלייתו
4. למטה באולם- שולחנות וכסאות רבים, של חברי הממשלה שהם השרים והשרות, במרכז, וחברי וחברות הכנסת מסביב.

לחץ על כפתור המשך



### משבצת 8: פעילות חקיקה

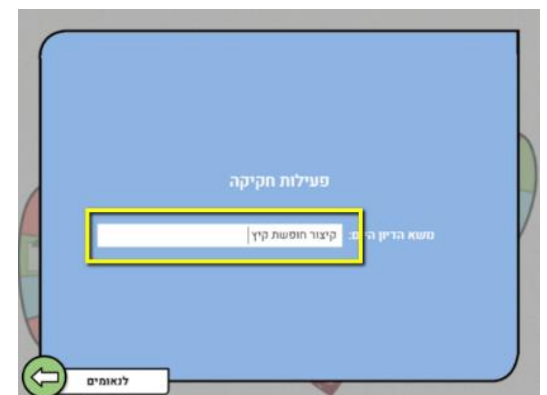
לרשות כל חברי כנסת עומד מסך עם שני כפתורים - אדום וירוק. בכפתור הירוק מצביעים בעד הצעת החוק המופיעה על המסך, בכפתור האדום מצביעים נגד. סופרים את הקולות. ההחלטה מתקבלת ע"פ הרוב: יותר קולות בעד- החוק מתקבל. יותר קולות נגד- החוק נדחה. את החוק החדש כותבים בספר החוקים של הכנסת. בואו ננסה גם אנחנו להיות חברי וחברות כנסת. נציע הצעת חוק ונצביע עליה."

- בשלב זה נמנה את אחד הילדים להיות יושב ראש הכנסת (גננת הגן מתבקשת לבחור ילד או ילדה).
- בנוסף יש לחלק כרטיסיות הצבעה בעד ונגד. אם הילדים לא מציעים הצעת חוק אפשר להשתמש בדוגמא זו: **הצעת החוק** - "כל ילדי הגן יבואו לגן בבגד בצבע אחיד."


תנו לאחד הילדים להקליד את שם הצעת החוק  
לחץ על החץ להמשך


- על רקע בימת הנאומים של מליאת הכנסת הילדים יציגו טיעונים בעד ונגד הצעת החוק (בהתאם לזמן הנותר למפגש).
- אם אין מתנדבים בעד ונגד הציגו אתם טיעונים.


לאחר הצגת הטענות, ללחוץ על כפתור המשך

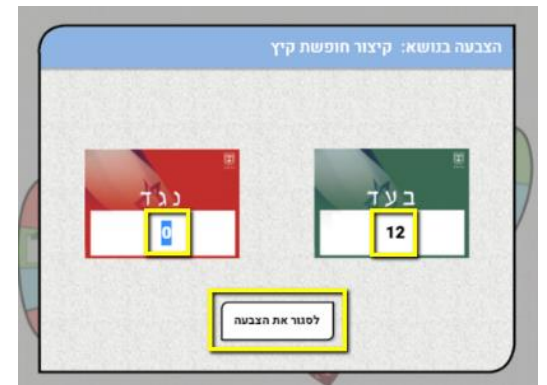


- לאחר הטיעונים מתבצעת ההצבעה באמצעות פתקי ההצבעה.
- יו"ר הכנסת הנבחר סופר את הקולות ומזין את הכמויות.


בעת סיום ההצבעה יש ללחוץ על כפתור "סגור הצבעה" 

מי שנבחר להיות יו"ר מקליד את מספר הקולות לכל אחד מהצדדים ולוחץ על **"לסגור את ההצבעה"**. 

לאחר סגירת ההצבעה תופיע אנימציה למנצחים 



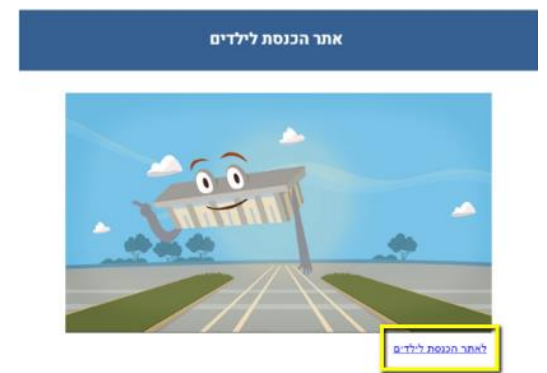
### כל הכבוד!

השגנו את כל הסמלים וסיימנו את המשחק! כל הכבוד! 



### אתר הכנסת לילדים

סרטון המספר על אתר הכנסת לילדים והמשחקים בו. אם יש זמן אפשר ללחוץ על הקישור ולהראות להם את האתר עצמו. בסוף הסרטון ללחוץ על כפתור המשך.





להזכיר לילדים שהיום למדנו רבות על כנסת ישראל.  
לספר על מרכז המבקרים והאפשרות לבקר ולסייר במשכן הכנסת.

